

TECTOR

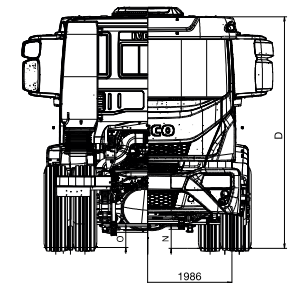
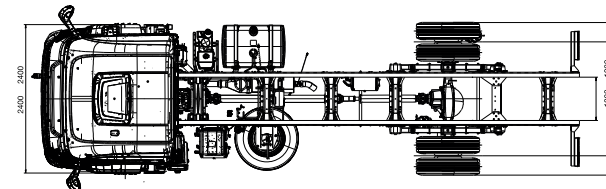

17-300 AZ

DIMENSIONES (mm)

Distancia entre ejes	A	5.175
Longitud máxima	B	8.660
Altura total, sin carga cabina corta/techo bajo	D	2.763
Voladizo trasero	F	2.123
Ángulo de ataque	G	17°
Ángulo de salida	H	11°
Ancho máximo delantero (sin retrovisores)		2.400
Largo carrozable		6.500
Radio de giro		17.670

CAPACIDADES / PESOS (kg)

TARA	5.615
Peso bruto total (PBT) (Diseño)	16.790
Capacidad eje Delantero (Diseño)	6.390
Capacidad eje Trasero (Diseño)	10.400
Peso en orden de marcha eje delantero	3.560
Peso en orden de marcha eje trasero	2.055
Carga útil (Diseño)	11.175
Peso bruto vehicular combinado	36.000



MOTOR

Motor	Iveco FPT Nef 6 ID
Cilindrada (cm ³)	6.728
Potencia	299 CV (220 KW) @ 2500 rpm
Torque	1050Nm @ 1250 - 1900 rpm
Número de cilindros	6
Norma de emisión	Euro V
Freno motor	Freno de escape de válvula de mariposa en escape / accionamiento electroneumático.

TRANSMISIÓN

Transmisión - marca / modelo	Eaton MHD EA-11109-LB Utrashift 12 funciones
Tipo / número de marchas	Automatizada de 10 velocidades al frente 2 de reversa
Relación de transmisión	1ª 15,28 / 2ª 11,87 / 3ª 9,19 / 4ª 6,85 / 5ª 4,91 / 6ª 3,53 / 7ª 2,60 / 8ª 1,94 / 9ª 1,39 / 10ª 1,00 / R1 13,84 - R2 3,92
Embrague - diámetro / tipo de disco	Eaton MHD 395 Pull Type, Embrague ceramica
Tipo / accionador	Cross-Shaft
Tracción	4x2
Relación eje trasero	1:3,73

EJES

Delantero Marca/Modelo	IVECO / 5872 / I
Tipo	Viga rígida de sección doble "T" de acero forjado
Trasero Marca/Modelo	Meritor / MS 23 - 155
Tipo	Portante, reducción de par cónico diferencial simple

EQUIPAMIENTO Y SEGURIDAD

Aire acondicionado	SI
Sistemas ABS y EBL/EBD	SI
Escotilla de techo manual	SI
Radio mas CD con RDS	SI
Asiento del conductor con suspensión neumática	SI
Cierre Centralizado	SI
Alzavidrios Eléctricos	SI
Espesores retrovisores Eléctricos - Calefactados	SI
Luces Neblineras	SI
Hill Holder - Asistente salida en pendientes	SI
Velocidad crucero	SI

OTROS

Cabina	Cabina corta con techo bajo
Neumáticos	275/80 R 22,5
Tipo de suspensión	Mecánica
Depósito de combustible (L)	275
Depósito de AdBlue (L)	27
Tipo de frenos Del/tras	Tambor
Sistema electrico	24v



Iveco Chile se reserva el derecho de cambiar las especificaciones de sus productos sin previo aviso. Fotografías referenciales, pueden incluir opcionales.